

Anah Chiffres clés 2008

La répartition des aides

PROPRIETAIRES BAILLEURS	Nombre de logements aidés	Subventions (en €)
Loyer libre	853	1 577 506
Loyer intermédiaire	484	5 026 380
Loyer social	458	11 191 789
Loyer très social	408	6 876 027
TOTAL	2 203	24 671 702

PROPRIETAIRES OCCUPANTS	Nombre de logements aidés	Subventions (en €)
TOTAL	2 108	5 809 167
dont propriétaires très sociaux	1 227	3 678 093

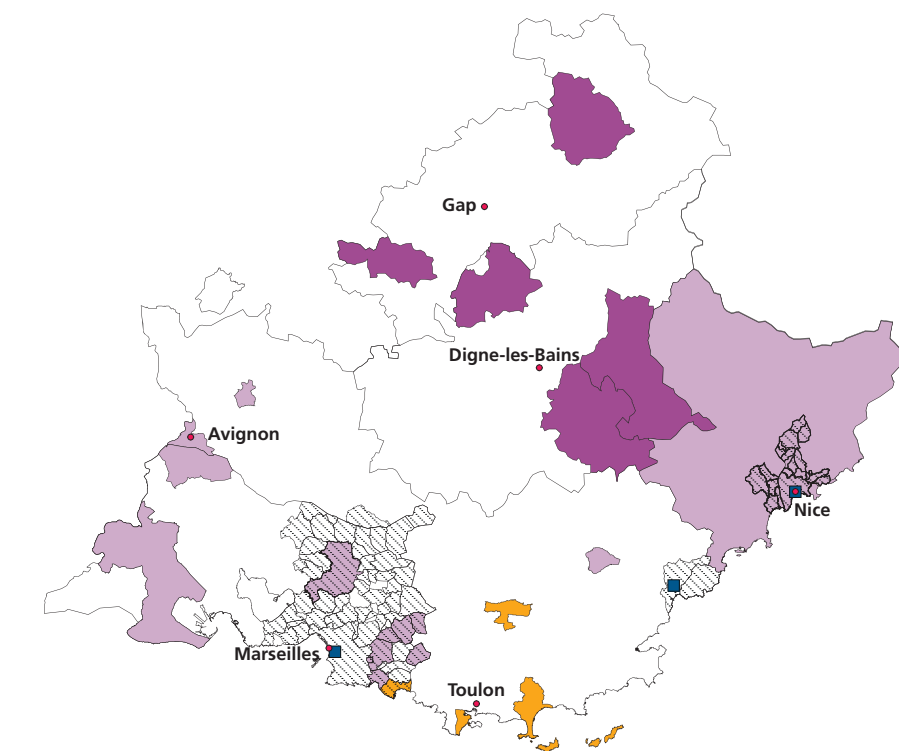
La lutte contre l'habitat indigne

HABITAT INDIGNE	Nombre de logements aidés	Subventions (en €)
Propriétaires bailleurs	449	11 146 782
Propriétaires occupants	46	366 454
Syndicats de copropriétaires	24	160 073
TOTAL	519	11 673 309








Les programmes locaux d'amélioration de l'habitat

TYPE DE DISPOSITIF	Nombre de logements aidés	Subventions (en €)
OPAH	839	8 611 059
OPAH Copropriété	810	1 897 235
OPAH RR	89	758 092
OPAH RU	395	3 634 306
PIG	412	8 218 228
Plan de Sauvegarde	1 217	2 053 081
TOTAL	3 762	25 172 001

Les opérations programmées en Provence-Alpes-Côte-d'Azur



TYPES DE PROGRAMMES

-  OPAH (*Opération Programmée d'Amélioration de l'Habitat*)
-  OPAH-RR (*Revitalisation Rurale*)
-  OPAH-RU (*Renouvellement Urbain*)
-  OPAH copropriété et Plan de sauvegarde
-  PIG (*Programme d'Intérêt Général*)
-  EPCI délégataire (*Établissement Public de Coopération Intercommunale*)
-  Chef lieu départemental

