



7 décembre
World Trade Center, Marseille

ÉCHANGES
SUR LA SITUATION SOCIALE EN RÉGION
PROVENCE-ALPES-CÔTE D'AZUR



Baromètre social 2009

Les conséquences sociales de la crise s'installent...

présenté par :

M. Koch-Oudot et C. Toutalian (DROS)

L. Diederichs-Diop (CCAS Ville de Marseille)

M. Pinto (Association Les Petits Frères des Pauvres)



La pauvreté monétaire

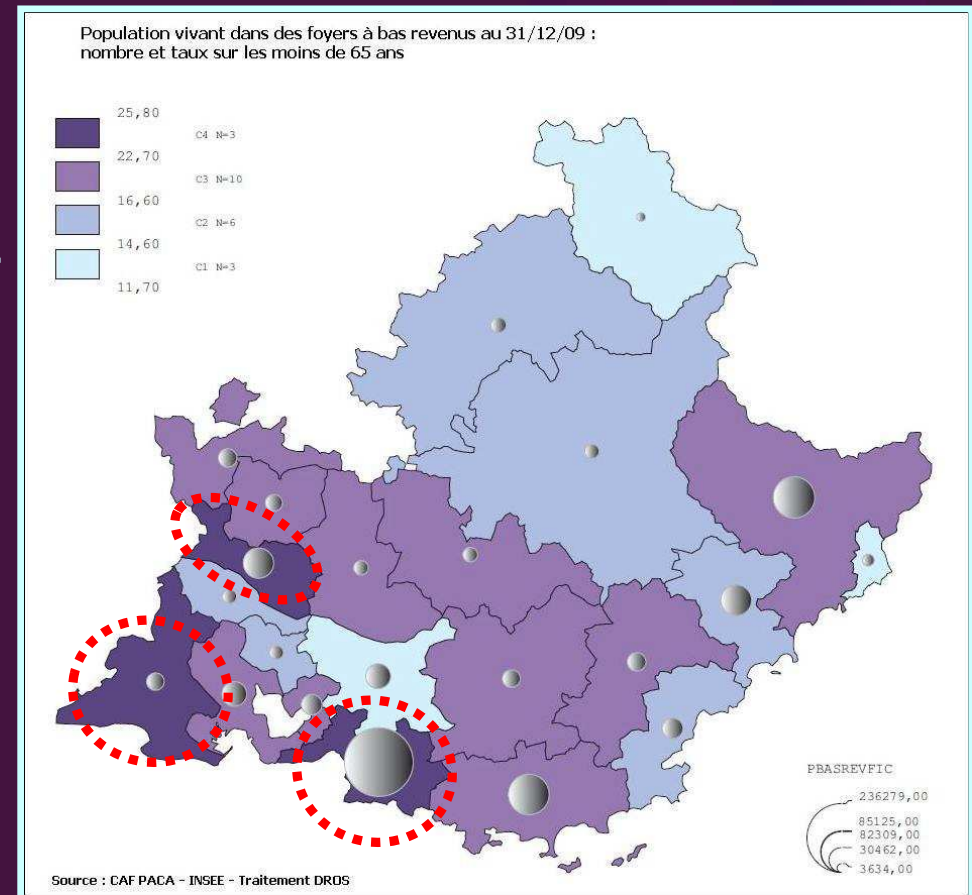


dros

DISPOSITIF RÉGIONAL
D'OBSERVATION SOCIALE
PROVENCE-ALPES-CÔTE D'AZUR

Augmentation du nombre de personnes vivant dans un foyer à bas revenus

- Au 31/12/2009, **753 000 personnes** vivent sous le seuil de bas revenus, soit un niveau de vie inférieur à 942 € /mois pour 1 personne seule.
- 19% de la population régionale de moins de 65 ans était concernée, contre 16% en France métropolitaine
- A l'échelle nationale, la pauvreté se concentre sur les régions du **Nord** et du **pourtour méditerranéen**



L'intensité de la pauvreté reste très élevée

Entre 2008 et 2009, **la pauvreté augmente en région :**

Le taux de personnes à bas revenus passe de 18% à 19%

Le nombre de personnes concernées augmente : + 43 000 (+ 7,6%)

L'intensité de la pauvreté reste tout aussi élevée en 2009 qu'en 2008 :
29,9 %

Des profils différents selon le genre

analyse à partir des fichiers CAF

Sur 100 femmes connues des CAF, 40 vivent sous le seuil de bas revenus

Sur 100 hommes connus des CAF, 35 vivent sous le seuil de bas revenus

➤ Hommes seuls ; femmes parents isolés

Les hommes à bas revenus :

2/3 vivent seuls

8,6% sont en couple sans enfant

3,7% sont monoparents

Les femmes à bas revenus :

1/3 vivent seules

3,3% sont en couples sans enfant

45% sont monoparents

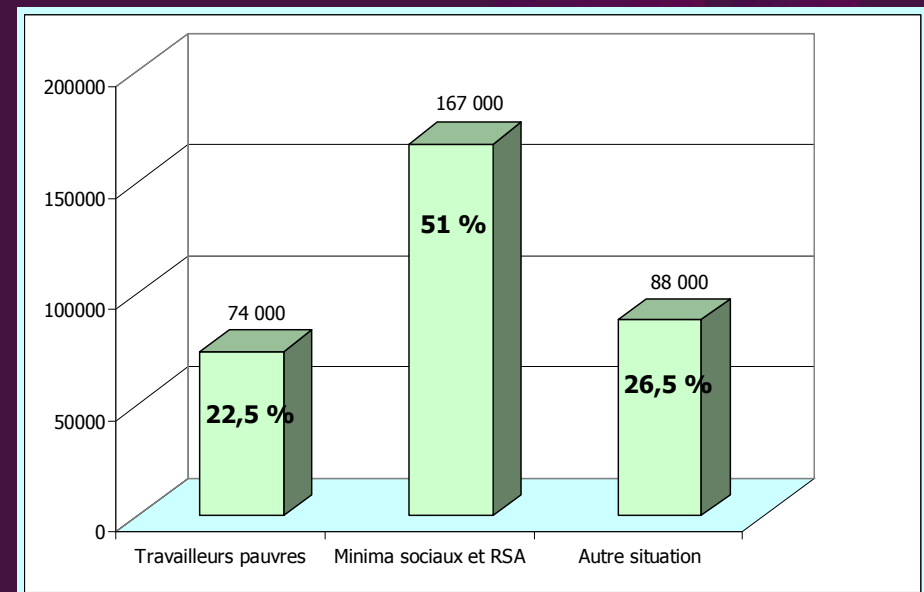
Retournement à la hausse du nombre d'enfants vivant dans la pauvreté

- 317 000 enfants vivent dans la pauvreté au 31/12/09
- 28% de l'ens. des enfants de la région (de -20 ans)
- 1/3 des enfants connus des CAF
- 52% sont à la charge de familles monoparentales
- 40% vivent dans des familles nombreuses

Hausse du nombre de personnes vivant dans un foyer « travailleurs pauvres »

- **Les « travailleurs pauvres » :**
 - concernent 220 000 personnes sur les 753 000 vivant dans des foyers à bas revenus (+2% en un an)
 - 6% de la pop. de – 65 ans
- **Entre 2008 et 2009 :**
 - Hausse de la part des familles avec enfants (+4 pts)
 - Hausse de la part des monoparents (+4 pts)

Les allocataires à bas revenus par profil d'activité



Source : DROS - PACA

- **51% des personnes à bas revenus dépendent des prestations liées aux minima sociaux ou au RSA**

La pauvreté administrative : les minima sociaux

Minima sociaux 2009 : année de transition

Le revenu de Solidarité Active (RSA) remplace depuis le 1er juin 2009 le dispositif du RMI et de l'API.

RSA a différentes composantes :

- **Le RSA socle**

Maintenir la notion de revenu minimum : RSA socle non majoré (ancien RMI)

Garantir les droits pour les personnes isolées : RSA socle majoré (ancien API)

- **Le RSA activité**

Encourager l'accès ou le retour à une activité professionnelle et aider à l'insertion

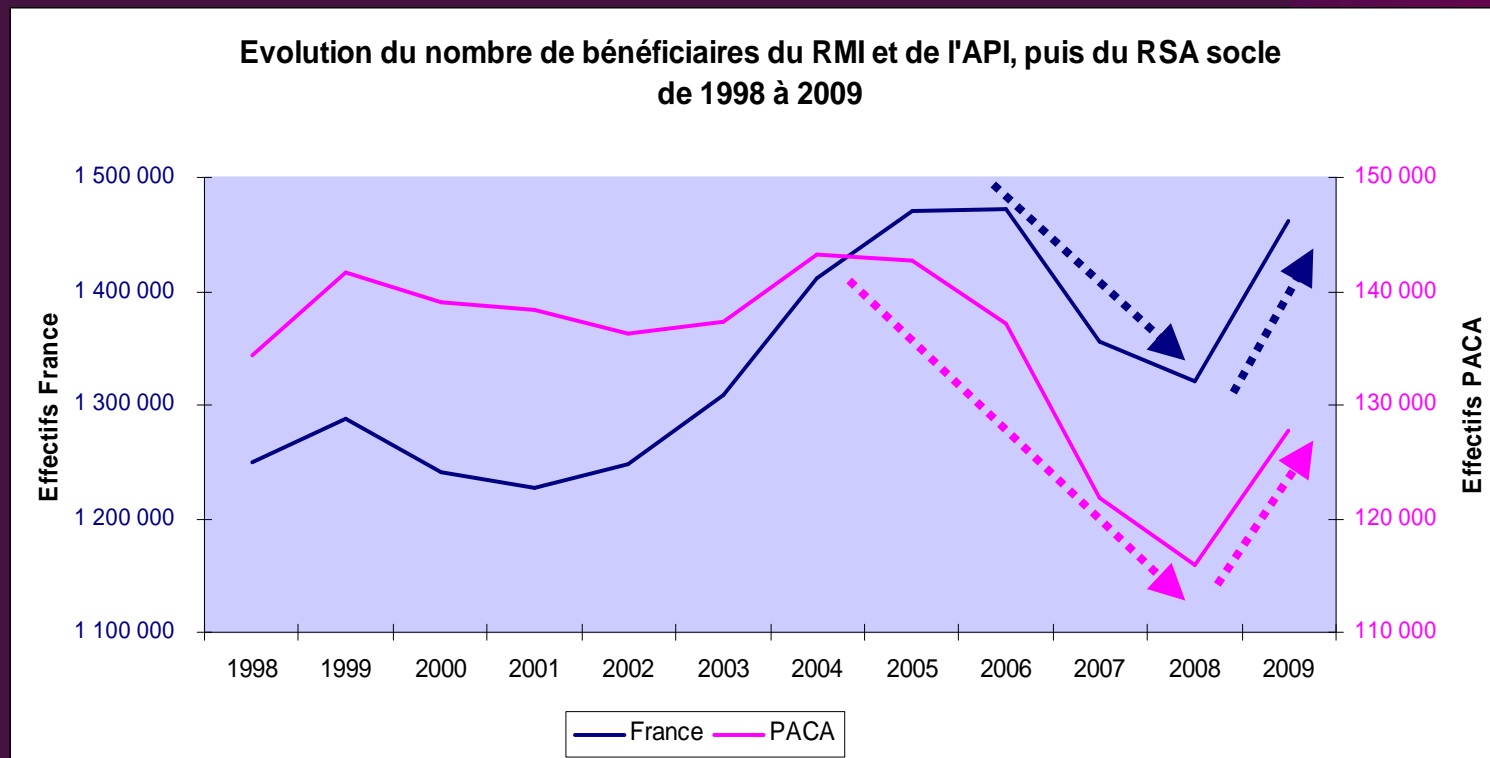
Minima sociaux :

le nombre d'allocataires repart à la hausse

- En décembre 2009, la région comptait :
216 000 bénéficiaires de minima sociaux d'âge actif
- **Augmentation de 9,2 %** entre 2008 et 2009, alors que la région était sur une dynamique de baisse depuis 2005.
 - RSA socle : + 10,3% en un an (128 000 bénéficiaires)
 - AAH : + 4,9 % en un an (68 000 bénéficiaires)
 - ASS : + 19 % en un an (20 000 bénéficiaires)
- **Le taux de bénéficiaires de minima sociaux d'âge actif s'élève à 8,6 %** de la population âgée de 20 à 59 ans (augmentation ~ 1 point en un an)

RMI, API, RSA socle : forte hausse du nombre de bénéficiaires

- Hausse amorcée dès le 1er trimestre 2009 (RMI,API : +1,5% sur le trim)
- Hausse qui se poursuit depuis avec le nombre de bénéficiaires du RSA socle : +10,3% entre 2008 et 2009.



La montée en charge du RSA

- Entre juin 2009 et juin 2010 : augmentation de +19%
- RSA activité seulement : hausse de 62% en 1 an (+55% en Fce)

Départements	RSA		
	30 juin 2009	30 juin 2010	Évolution en %
Digne 04	2 866	3 947	37,7
Gap 05	2 040	2 687	31,7
Nice 06	21 672	27 107	25,1
Marseille 13	74 462	86 986	16,8
Toulon 83	25 309	29 923	18,2
Avignon 84	15 052	17 951	19,3
PACA	141 401	168 601	19,2
Fce métropolitaine	1 478 357	1 765 964	19,5

Minimum vieillesse : sur-représentation des hommes en région

- 69 000 allocataires du minimum vieillesse en PACA (soit +2,3% entre 2008 et 2009)
- 6,3% des hommes de 60 ans et + perçoivent cette allocation contre 4,9% des femmes de 60 ans et +
- Région PACA : région de Fce qui compte le moins de personnes seules (62% contre 71% en France)

Mais isolement plus marqué dans les départements plus ruraux :

- *Alpes-de-Haute-Pce et Hte-Alpes = 70 et 75 % d'allocataires seuls*
- *Bouches-du-Rhône = 61 %*

Demande d'emploi et chômage



dros

DISPOSITIF RÉGIONAL
D'OBSERVATION SOCIALE
PROVENCE ALPES CÔTE D'AZUR

Retournement à la hausse du nombre de demandeurs d'emploi

- Hausse annuelle historique de 16,4% en PACA
- Hausse plus importante au niveau national : 18,2%
- Forte augmentation sur tous les départements de la région
 - 06 : 20,2 %
 - 84 : 17,6 %
 - 13 : 15,6 %
 - 83 : 15,3 %
 - 04 : 12,9 %
 - 05 : 12,1 %

Hausse du taux de chômage

- Suit la tendance à la hausse des demandeurs d'emploi
- Hausse de +1,8 point en région en 2009
 - PACA : 11 % France métropolitaine : 9,6 %
- 4^{ème} position après :
 - Nord-Pas-de-Calais et Languedoc-Roussillon : 13 %
 - Picardie : 11,4%
- Départements français les plus touchés par le chômage :
 - Bouches-du-Rhône : 11,9 %
 - Vaucluse : 11,5 %
 - Var : 11,4 %

Hausse du chômage et disparités territoriales

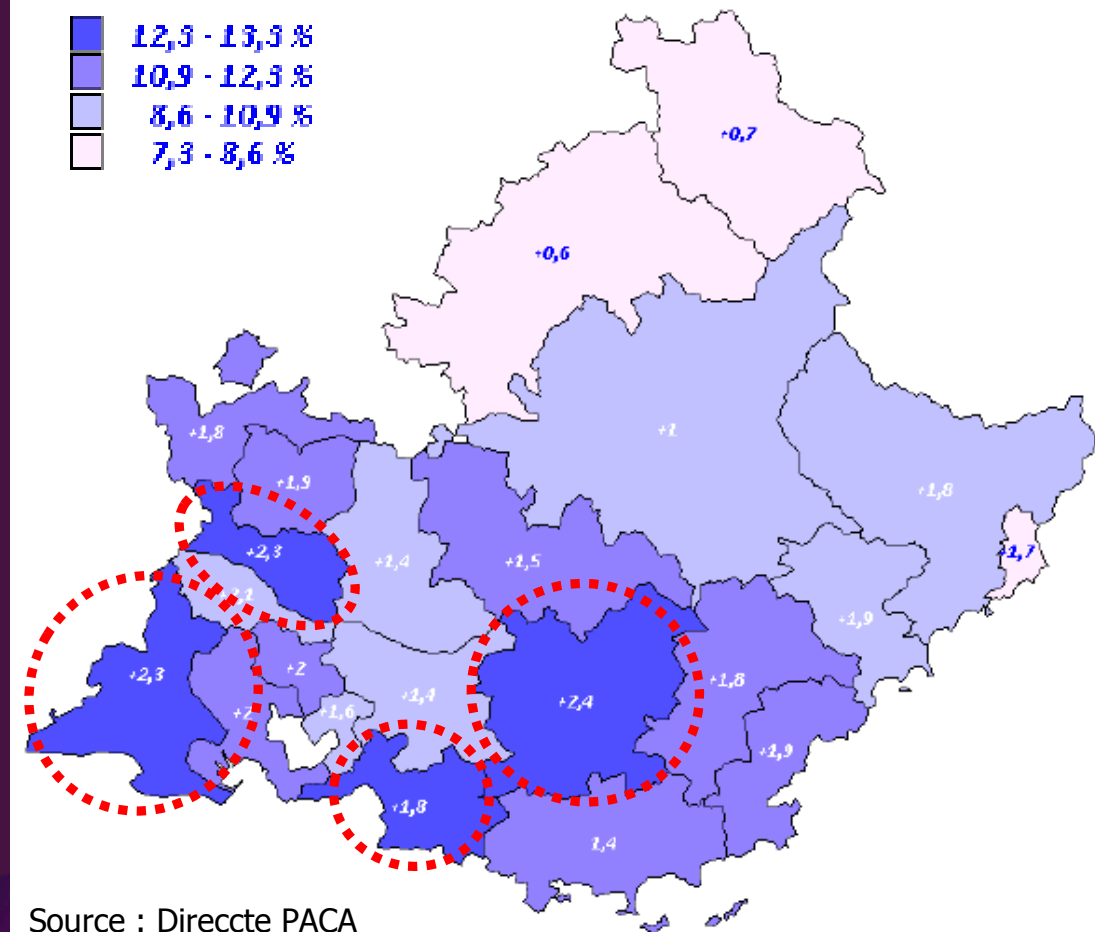
➤ Une évolution annuelle contrastée selon les Zones d'Emploi

ZE les plus touchées par l'augmentation du chômage

- Brignoles (+2,5 pts)
- Arles (+2,4 pts)
- Avignon (+2,3 pts)

Un taux de chômage élevé

- Marseille-Aubagne : 13,4 %
- Arles : 13,3 %
- Brignoles : 12,7 %
- Avignon : 12,3 %
- Salon : 11,7 %



Zoom sur le chômage à Marseille

- 71 621 demandeurs d'emploi au 31/08/2010
- Une hausse de 8,3 % sur 1 an
- 31 895 femmes (+ 8,8 % sur 2 ans)
- 7 983 de moins de 25 ans (+ 33 % sur 1 an)
- 11 225 de plus de 50 ans (+ 29 % sur 1 an)

Zoom sur le chômage à Marseille

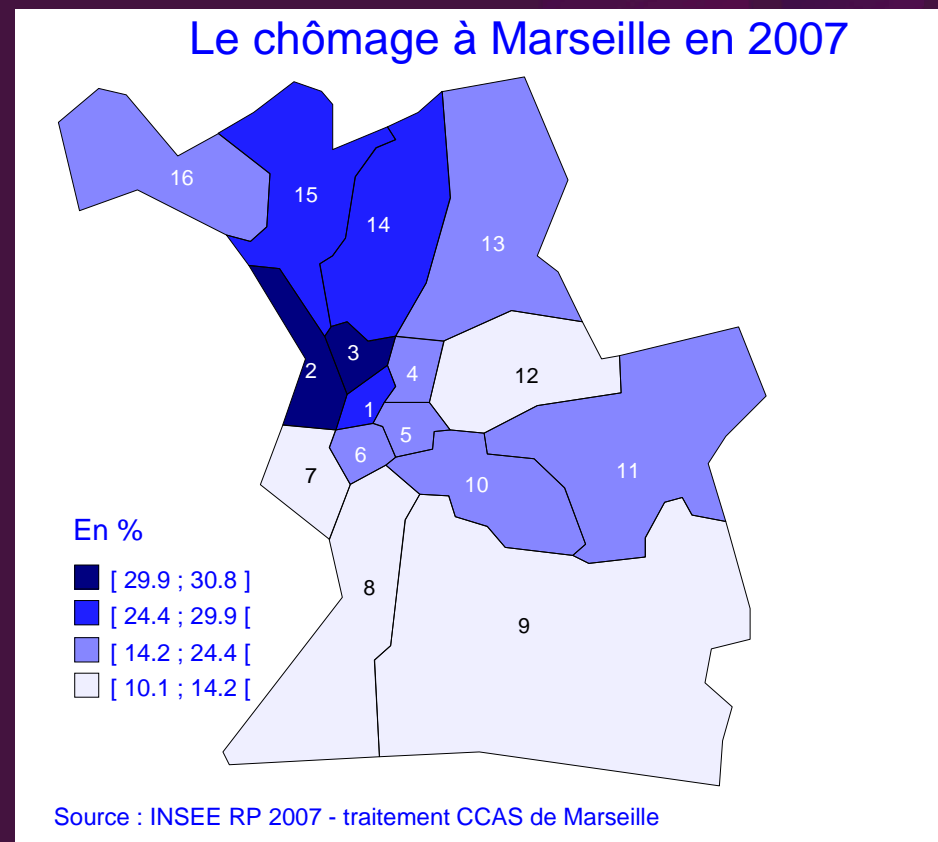
Un taux de chômage de 17,7 %
(INSEE RP 2007)

avec de fortes disparités suivant
les arrondissements :

30,8 % dans le 3ème

10,1 % dans le 7ème

Un taux d'emploi de 53,8 %
(Lyon : 63,2 %)



Mesurer la grande exclusion avec les statistiques associatives

Toutes les communications
seront téléchargeables
sur le site Internet du DROS :
www.dros-paca.org

N'hésitez pas à nous faire vos retours par
mail à l'adresse suivante :
dros.cafmarseille@caf.cnafmail.fr