



les petits frères  
des Pauvres

# Les Français et les liens entre les générations

-

## Les petits frères des Pauvres

Rapport de résultats - Septembre 2016



**Blandine Tardieu**  
*Chef de groupe - BVA Opinion*  
01 71 16 89 68


**Laurène Boisson**  
*Chargée d'études - BVA Opinion*  
01 71 16 89 25



les petits frères  
des Pauvres



# 1. Méthodologie

DATES ET MÉTHODE DE RECUEIL	NOMBRE DE PERSONNES INTERROGÉES		
<p>Enquête réalisée auprès d'un échantillon de Français interrogés par <b>téléphone</b> les <b>2 et 3 septembre 2016</b>.</p> 	<div data-bbox="1031 425 1251 631"> </div> <p>Echantillon de <b>961 personnes</b>, représentatif de la population française âgée de 18 ans et plus.</p> <tr> <th data-bbox="967 732 1889 845">REPRÉSENTATIVITÉ DE L'ÉCHANTILLON</th> </tr> <tr> <td data-bbox="967 845 1889 1255"> <p>La représentativité de l'échantillon est assurée par la méthode des quotas appliquée aux variables suivantes : sexe, âge, profession du chef de famille après stratification par région et catégorie d'agglomération.</p> </td> </tr>	REPRÉSENTATIVITÉ DE L'ÉCHANTILLON	<p>La représentativité de l'échantillon est assurée par la méthode des quotas appliquée aux variables suivantes : sexe, âge, profession du chef de famille après stratification par région et catégorie d'agglomération.</p>
REPRÉSENTATIVITÉ DE L'ÉCHANTILLON			
<p>La représentativité de l'échantillon est assurée par la méthode des quotas appliquée aux variables suivantes : sexe, âge, profession du chef de famille après stratification par région et catégorie d'agglomération.</p>			



les petits frères  
des Pauvres



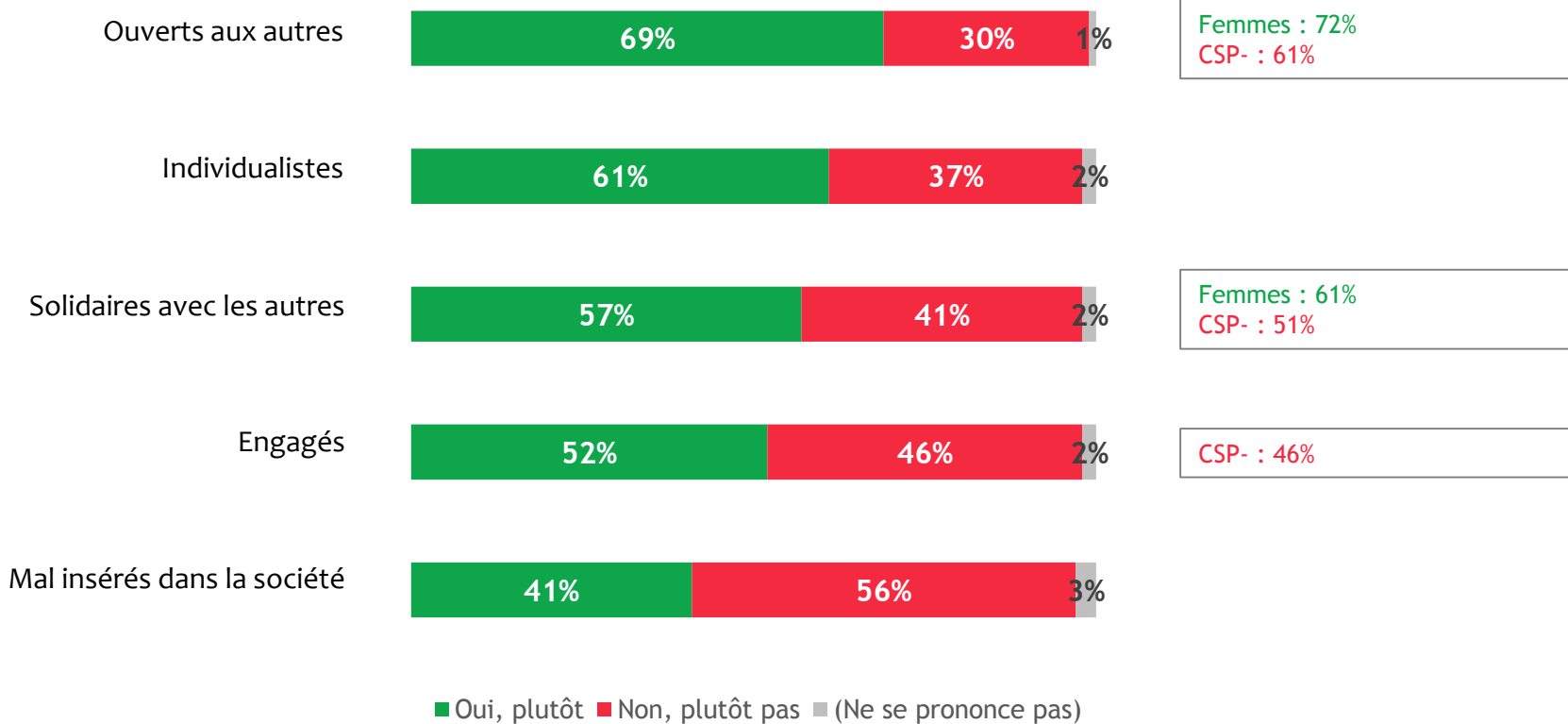
## 2. Résultats

## Les jeunes de 18 à 34 ans : une génération jugée ouverte et solidaire, mais également individualiste

○ Vous personnellement, si l'on vous parle des jeunes de 18 à 34 ans, diriez-vous que vous les trouvez...

Base : à tous

**% Oui, plutôt**



# Une perception de la jeunesse partagée par les jeunes et les personnes âgées, bien que les jeunes ne soient qu'une courte majorité à se trouver solidaires

○ Vous personnellement, si l'on vous parle des jeunes de 18 à 34 ans, diriez-vous que vous les trouvez...

Base : à tous

## Récapitulatif « % Oui, plutôt »

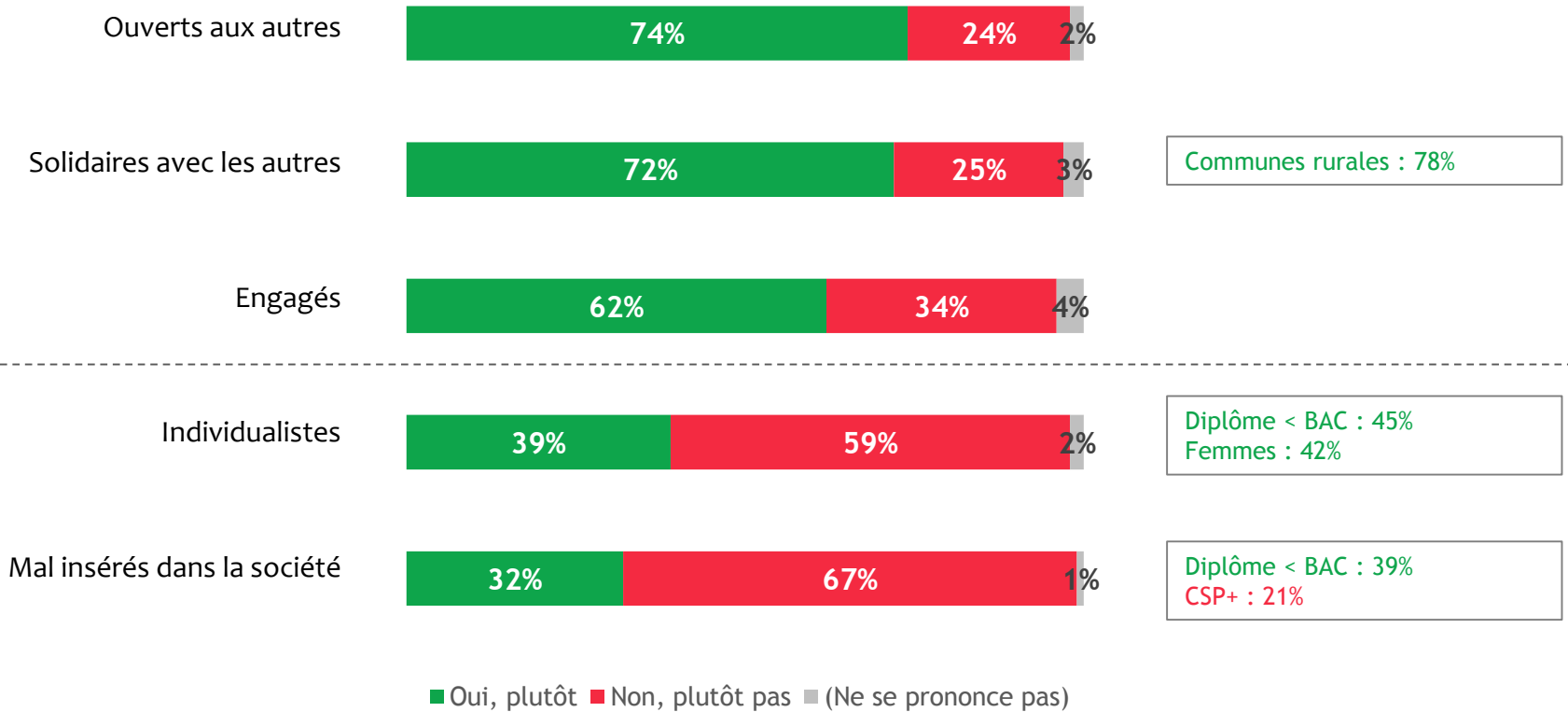
	ENSEMBLE DES FRANCAIS	MOINS DE 35 ANS	65 ANS ET PLUS
Ouverts aux autres	69%	68%	69%
Individualistes	61%	62%	58%
Solidaires avec les autres	57%	51%	59%
Engagés	52%	52%	53%
Mal insérés dans la société	41%	42%	39%

# Les personnes âgées de 65 ans et plus : une génération perçue comme ouverte et solidaire, mais aussi engagée

○ Vous personnellement, si l'on vous parle des personnes âgées de 65 ans et plus, diriez-vous que vous les trouvez...

Base : à tous

% Oui, plutôt

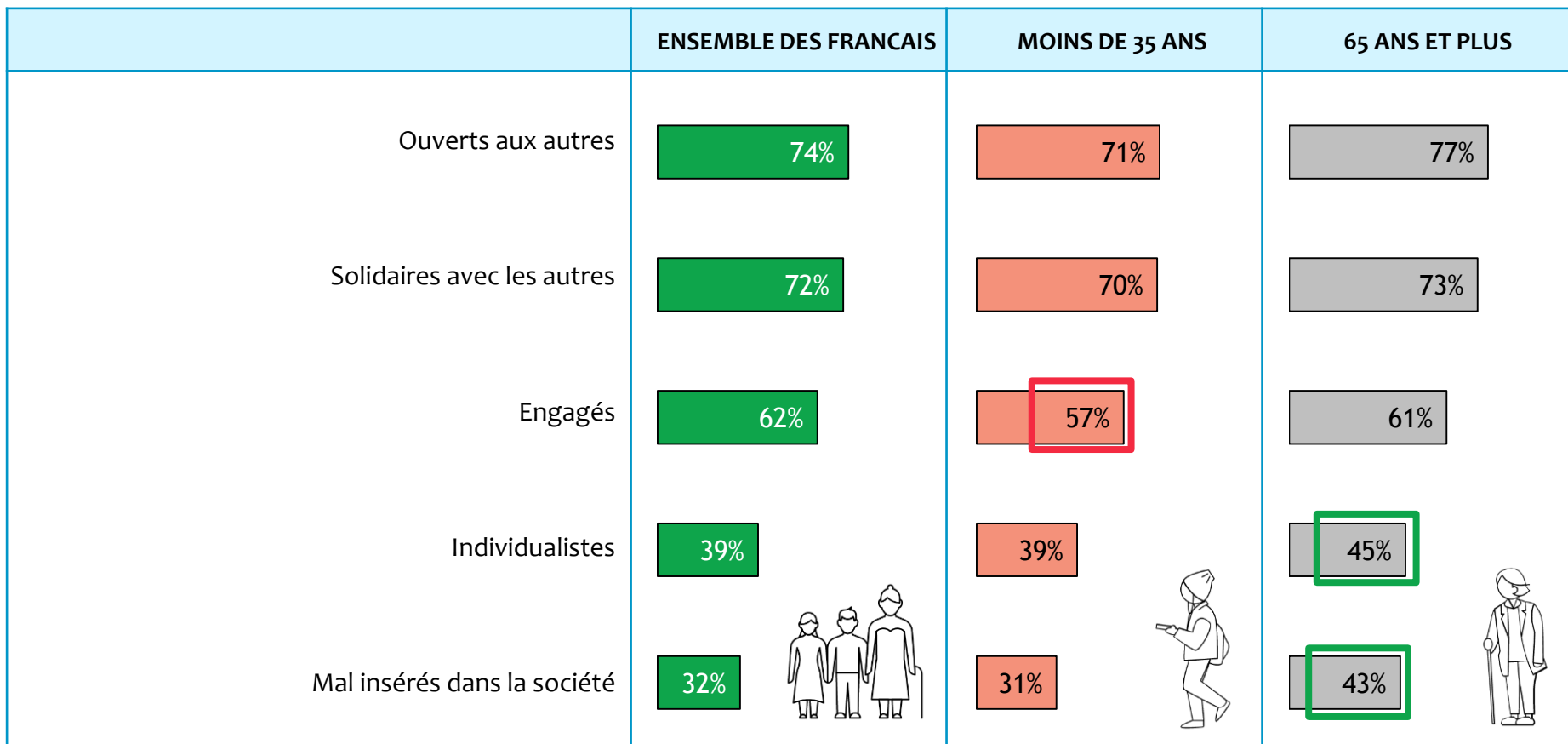


# Près d'un senior sur deux estime que les personnes âgées de 65 ans et plus sont individualistes et mal insérées dans la société

○ Vous personnellement, si l'on vous parle des personnes âgées de 65 ans et plus, diriez-vous que vous les trouvez...

Base : à tous

## Récapitulatif « % Oui, plutôt »






# Jeunes et seniors sont perçus comme étant ouverts et solidaires avec les autres ; les jeunes semblent en revanche plus individualistes, moins engagés et moins bien insérés que leurs aînés

○ Vous personnellement, si l'on vous parle des jeunes de 18 à 34 ans, diriez-vous que vous les trouvez...

○ Vous personnellement, si l'on vous parle des personnes âgées de 65 ans et plus, diriez-vous que vous les trouvez...

Base : à tous

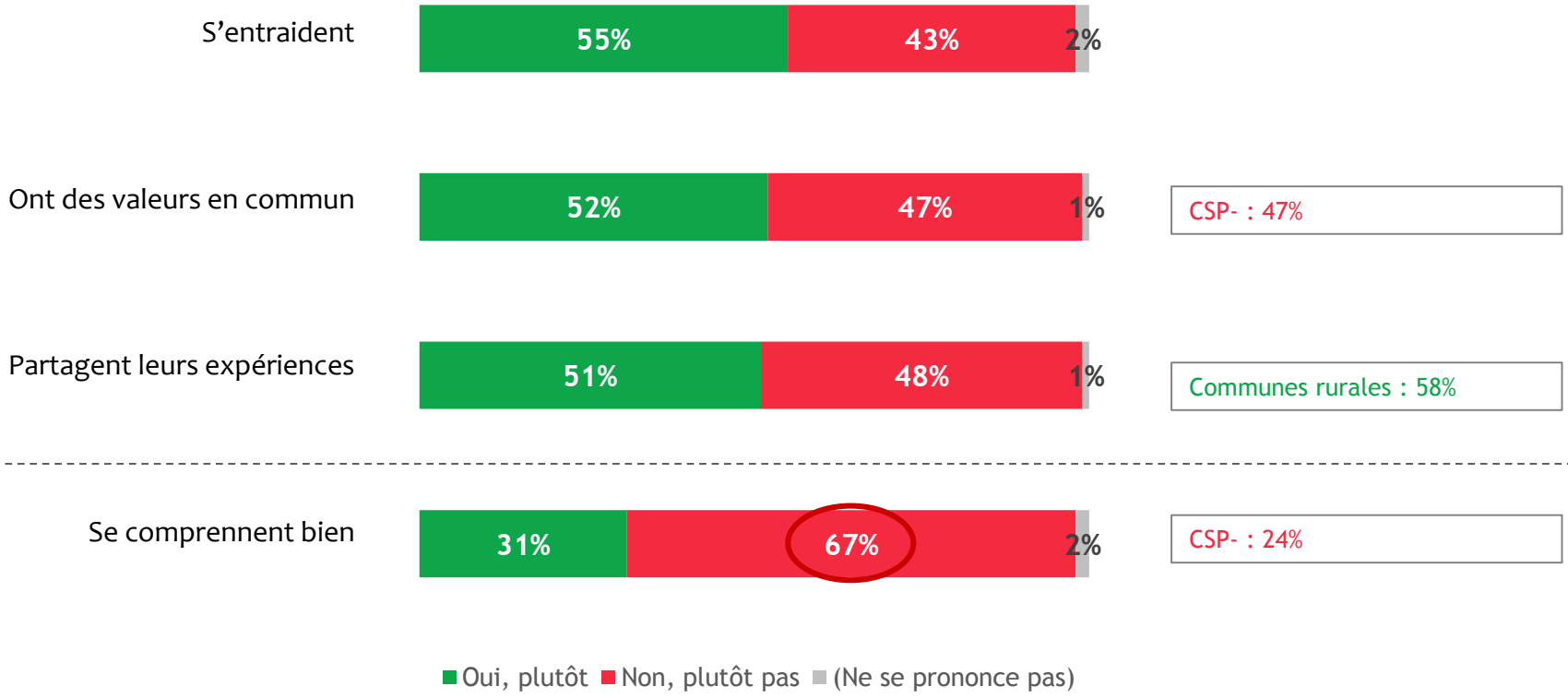


# Si plus d'1 Français sur 2 estiment que les jeunes générations et les générations âgées s'entraident, deux tiers des Français pensent qu'elles ne se comprennent pas

○ Avez-vous le sentiment qu'aujourd'hui les jeunes générations (âgées de 18 à 34 ans) et les générations âgées (de 65 ans et plus)...

Base : à tous

**% Oui, plutôt**



# Les jeunes de moins de 35 ans semblent encore moins convaincus que les deux générations se comprennent bien

- Avez-vous le sentiment qu'aujourd'hui les jeunes générations (âgées de 18 à 34 ans) et les générations âgées (de 65 ans et plus)...

Base : à tous

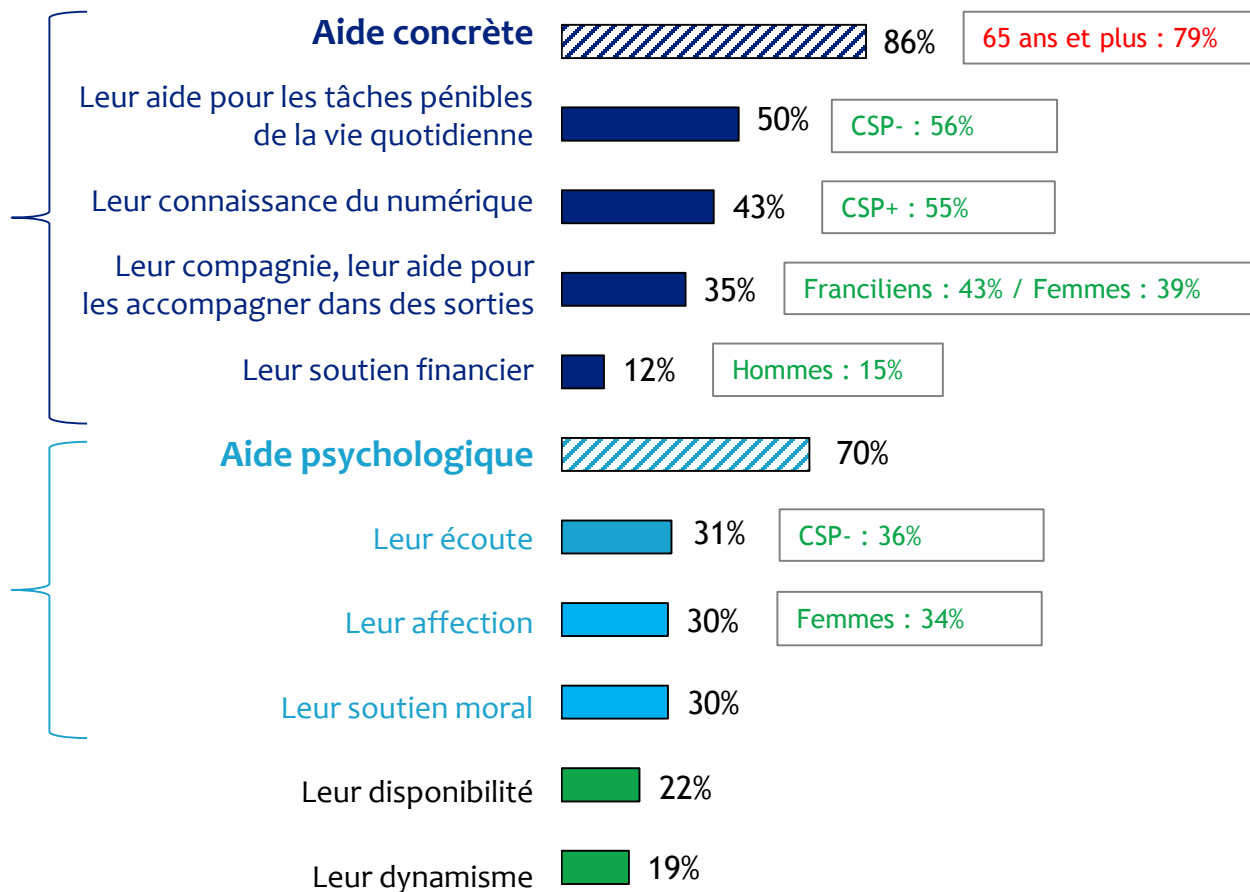
## Récapitulatif « % Oui, plutôt »

	ENSEMBLE DES FRANCAIS	MOINS DE 35 ANS	65 ANS ET PLUS
S'entraident	55%	46%	66%
Ont des valeurs en commun	52%	52%	53%
Partagent leurs expériences	51%	53%	50%
Se comprennent bien	31%	22%	40%

# Les Français considèrent que les jeunes devraient surtout apporter aux personnes âgées de l'aide dans la vie quotidienne et leur connaissance du numérique

○ Selon vous, quel type d'aide les jeunes générations devraient apporter le plus aux personnes âgées aujourd'hui ?  
(Trois réponses possibles, total supérieur à 100%)

Base : à tous

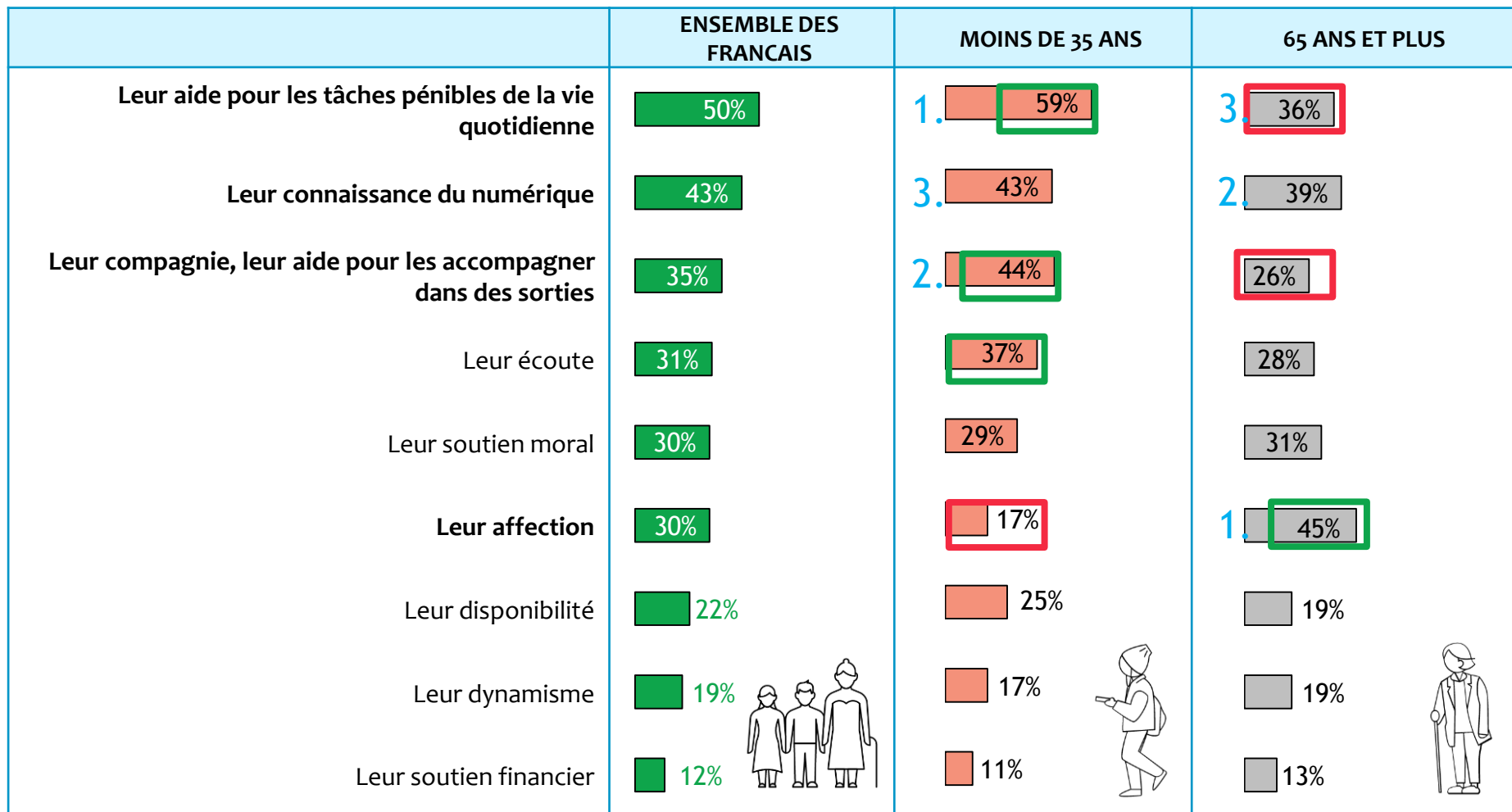


(Ne se prononce pas) : 2%

## Alors que les jeunes générations pensent qu'elles devraient surtout apporter leur aide pour les tâches pénibles de la vie quotidienne, les seniors attendent eux surtout de l'affection

- Selon vous, quel type d'aide les jeunes générations devraient apporter le plus aux personnes âgées aujourd'hui ? (Trois réponses possibles, total supérieur à 100%)

Base : à tous



(Ne se prononce pas) : 2%

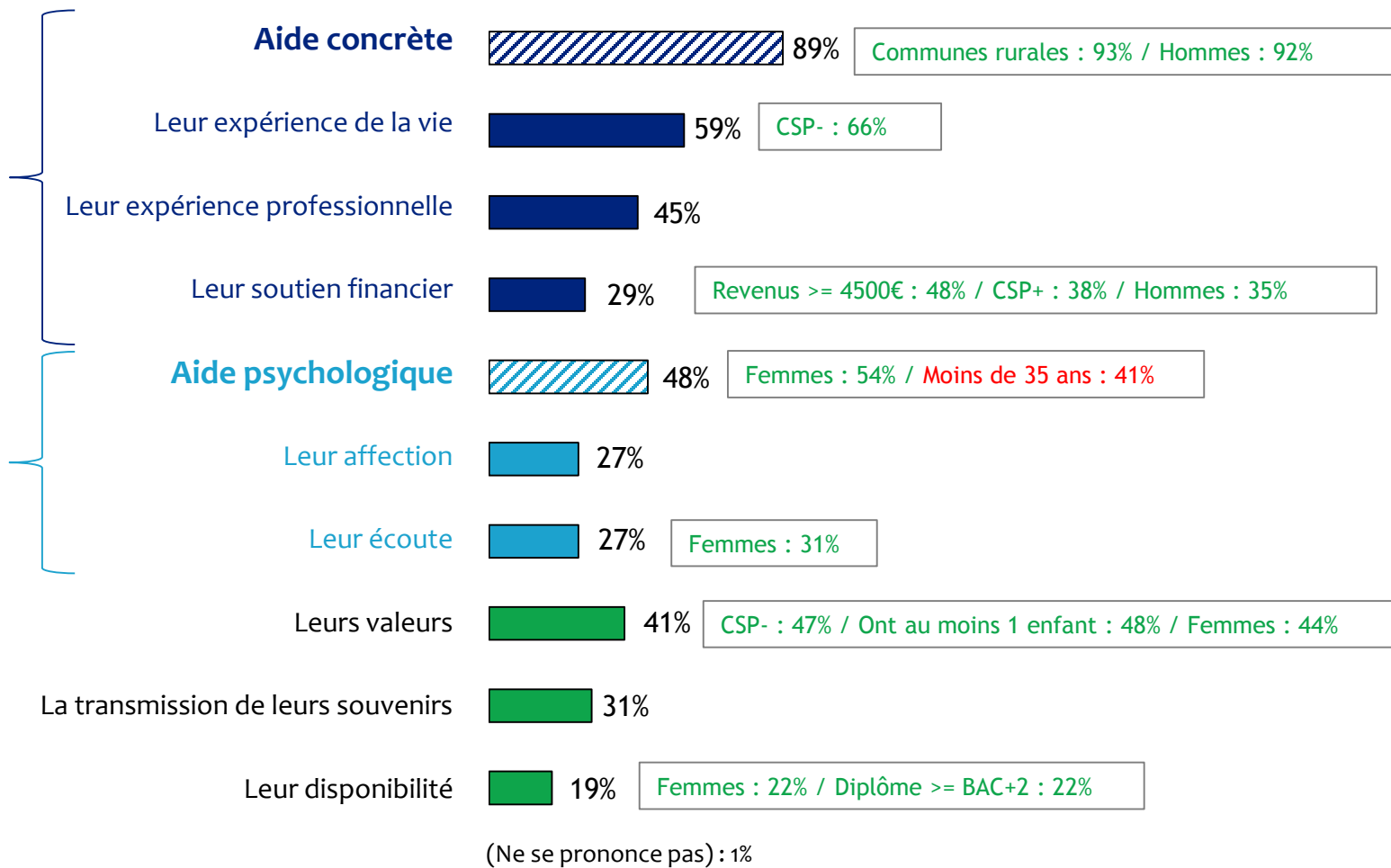
(Ne se prononce pas) : 1%

(Ne se prononce pas) : 3%

# Les types d'aides que les personnes âgées devraient apporter le plus aux jeunes générations aux yeux des Français : leur expérience de la vie

- Selon vous, quel type d'aide les personnes âgées devraient apporter le plus aux jeunes générations aujourd'hui ?  
(Trois réponses possibles, total supérieur à 100%)

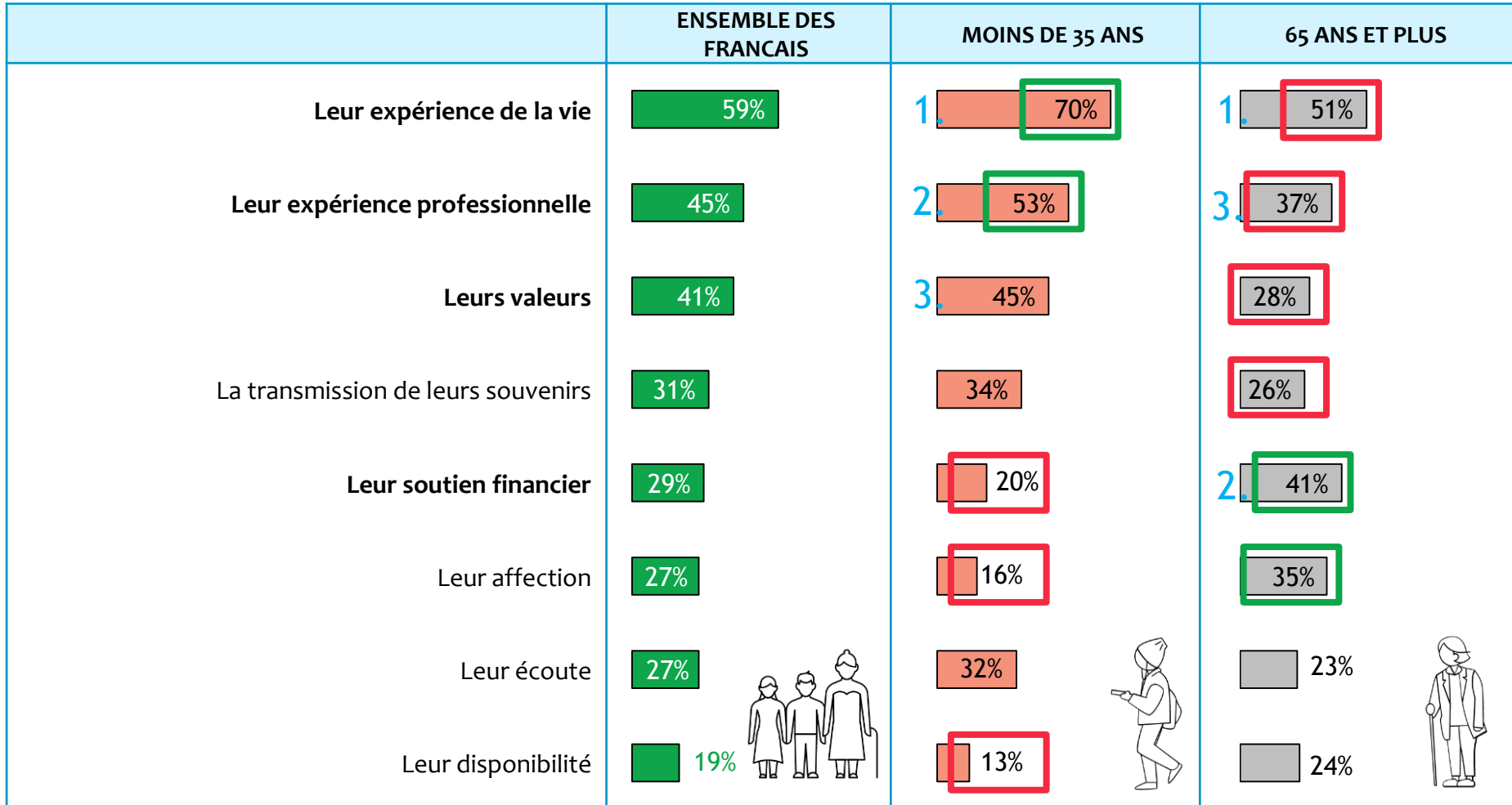
Base : à tous



# Les personnes âgées estiment qu'elles devraient surtout faire profiter les jeunes générations de leur expérience de la vie et d'un certain soutien financier, les jeunes attendent surtout leur expérience plus que leur soutien financier

○ Selon vous, quel type d'aide les personnes âgées devraient apporter le plus aux jeunes générations aujourd'hui ?  
(Trois réponses possibles, total supérieur à 100%)

Base : à tous



(Ne se prononce pas) : 1%

(Ne se prononce pas) : -

(Ne se prononce pas) : 4%

# L'organisation de visites au domicile des personnes âgées : la solution permettant le mieux d'aller vers une société plus fraternelle à l'avenir

- Selon vous, qu'est-ce qui pourrait le mieux permettre de renforcer les liens entre les générations et d'aller vers une société plus fraternelle à l'avenir ? (Trois réponses possibles, total supérieur à 100%)

Base : à tous

1. Organiser des **visites à domicile** des personnes âgées par des jeunes, notamment à travers le bénévolat ou le service civique

52%

Femmes : 56%

2. Développer des **dispositifs d'entraide** qui privilégient les relations intergénérationnelles : colocations, covoiturage

48%

Femmes : 51% / Diplôme >= BAC+2 : 51%

3. Encourager les **activités et les rencontres** entre générations : jeux, musique, cuisine, sorties culturelles

46%

---

Mettre en place un **réseau social** permettant des partages de services entre générations

36%

Diplôme >= BAC+2 : 40%

Favoriser le **maintien des personnes âgées au domicile de leurs enfants** ou petits-enfants

35%

Mener des **actions de sensibilisation envers les jeunes** contre l'isolement des personnes âgées

31%

(Ne se prononce pas) : 2%



# Afin d'aller vers une société plus fraternelle à l'avenir, les jeunes préféreraient que l'on encourage les activités entre les générations tandis que les personnes âgées souhaiteraient qu'on leur rende davantage visite

○ Selon vous, qu'est-ce qui pourrait le mieux permettre de renforcer les liens entre les générations et d'aller vers une société plus fraternelle à l'avenir ? (Trois réponses possibles, total supérieur à 100%)

Base : à tous

	ENSEMBLE DES FRANÇAIS	MOINS DE 35 ANS	65 ANS ET PLUS
Organiser des <b>visites à domicile</b> des personnes âgées par des jeunes, notamment à travers le bénévolat ou le service civique	52%	2. 50%	1. 51%
Développer des <b>dispositifs d'entraide</b> qui privilégient les relations intergénérationnelles : colocations, covoiturage	48%	3. 46%	2. 40%
Encourager les <b>activités et les rencontres</b> entre générations : jeux, musique, cuisine, sorties culturelles	46%	1. 53%	2. 40%
Mettre en place un <b>réseau social</b> permettant des partages de services entre générations	36%	35%	39%
Favoriser le <b>maintien des personnes âgées au domicile de leurs enfants</b> ou petits-enfants	35%	29%	39%
Mener des <b>actions de sensibilisation envers les jeunes</b> contre l'isolement des personnes âgées	31%	33%	30%

(Ne se prononce pas) : 2%

(Ne se prononce pas) : 1%

(Ne se prononce pas) : 4%